



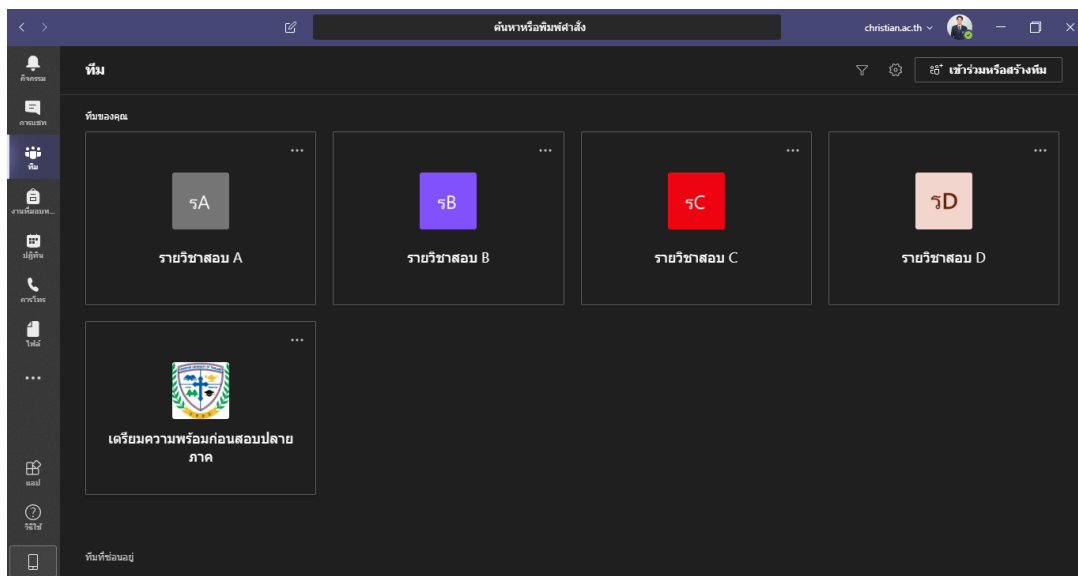
## การเข้าห้องสอบ และการทำข้อสอบออนไลน์

### โดยใช้โปรแกรม Microsoft Teams

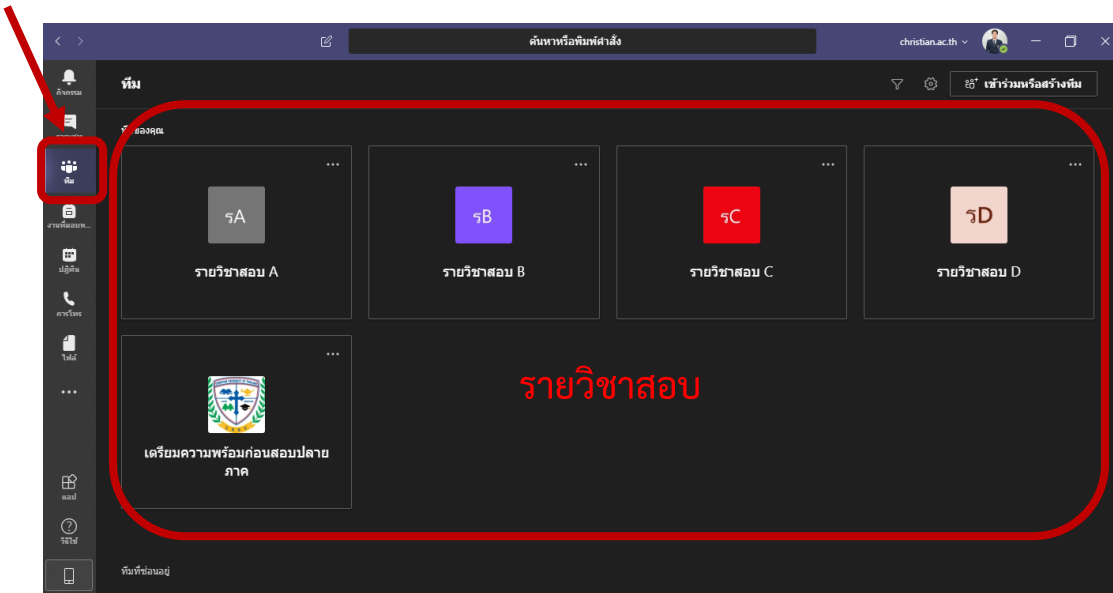
(ใช้สำหรับนักศึกษา)

เมื่อนักศึกษาติดตั้งโปรแกรม Microsoft Teams และสามารถเข้าระบบได้เรียบร้อยแล้ว  
จะปรากฏดังภาพ (ในกรณียังเข้าสู่ระบบไม่ได้ให้นักศึกษาย้อนกลับไปดู คู่มือการใช้งานระบบอีกครั้ง)

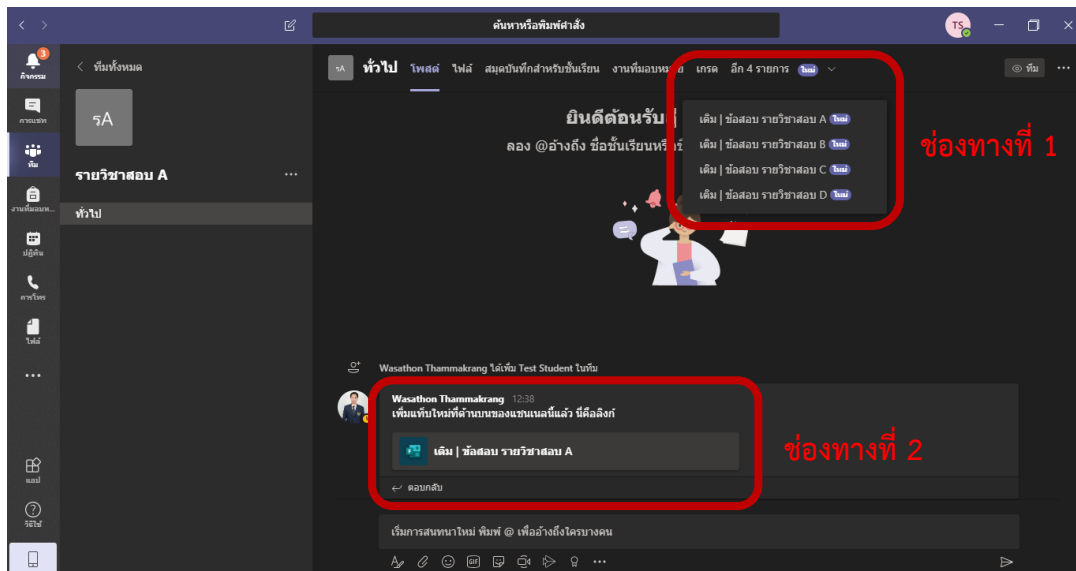
**\*\*Note..!** ในคู่มือนี้จะใช้คำว่า ทีม แทน ห้องสอบออนไลน์



1. เมื่อนักศึกษามีอุปกรณ์สำหรับใช้สอบออนไลน์ ในคู่มือนี้จะยกตัวอย่างโดยใช้โน้ตบุ๊กในการเข้าห้องสอบ ให้นักศึกษาลิขสิทธิ์  เป็นไอคอนด้านซ้ายมือ จะปรากฏห้องรายวิชาสอบทั้งหมดของนักศึกษา จากนั้นให้นักศึกษาลิขสิทธิ์เลือกรายวิชาสอบ ตามกำหนดการสอบ

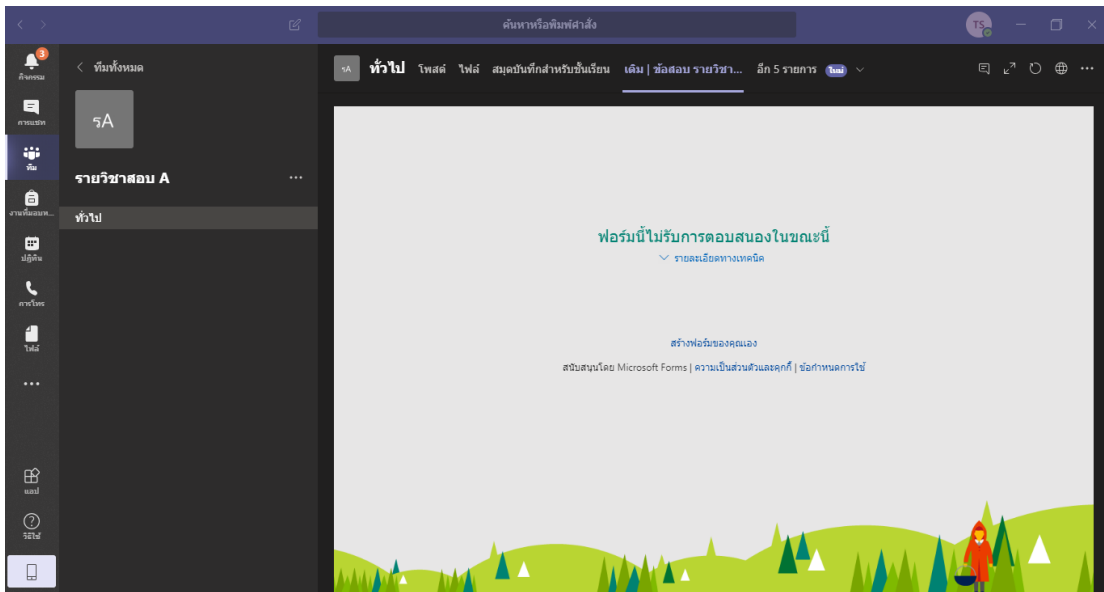


2. เมื่อนักศึกษาเข้ารายวิชาสอบแล้ว นักศึกษาสามารถเข้าทำข้อสอบออนไลน์ ได้อยู่ 2 ช่องทาง ดังภาพตัวอย่าง

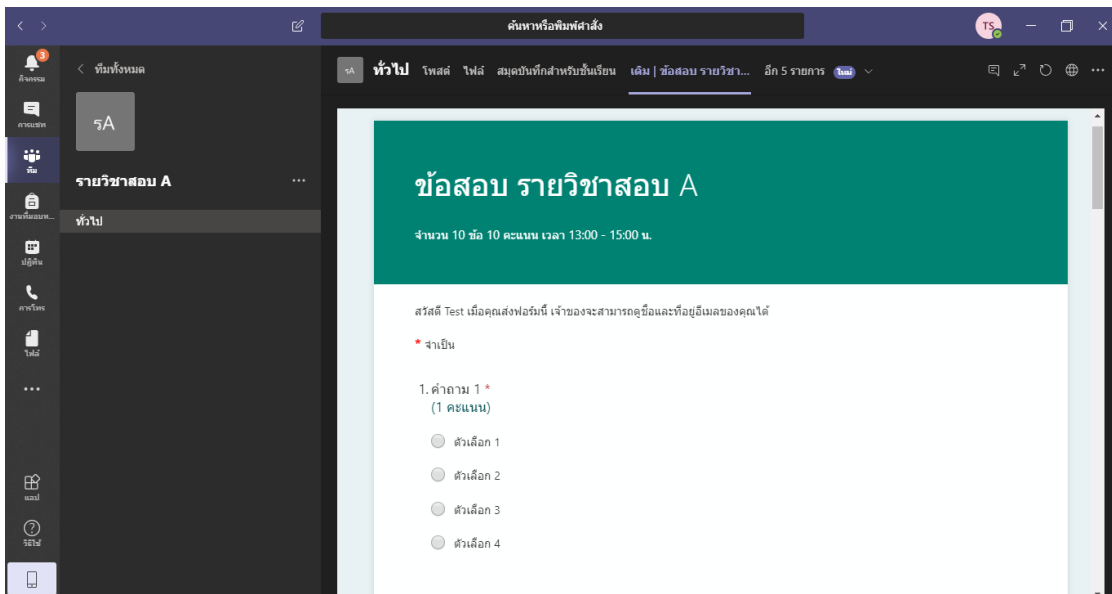


### 3. เมื่อนักศึกษาคลิกช่องทางใดช่องทางหนึ่งแล้ว ระบบจะปรากฏหน้าต่างข้อสอบ

#### 3.1 ภาพแสดงระบบการสอบ ขณะยังไม่ถึงเวลาสอบ



#### 3.2 ภาพแสดงระบบการสอบ เมื่อถึงเวลาสอบ



4. การทำข้อสอบออนไลน์ ทุกครั้งเมื่อนักศึกษาทำข้อสอบเสร็จแล้ว ให้คลิกที่ ส่ง

**\*\*Note..!** ควรทำข้อสอบให้เสร็จก่อนหมดเวลาสอบ และ อย่าลืมคลิกที่ ส่ง

