

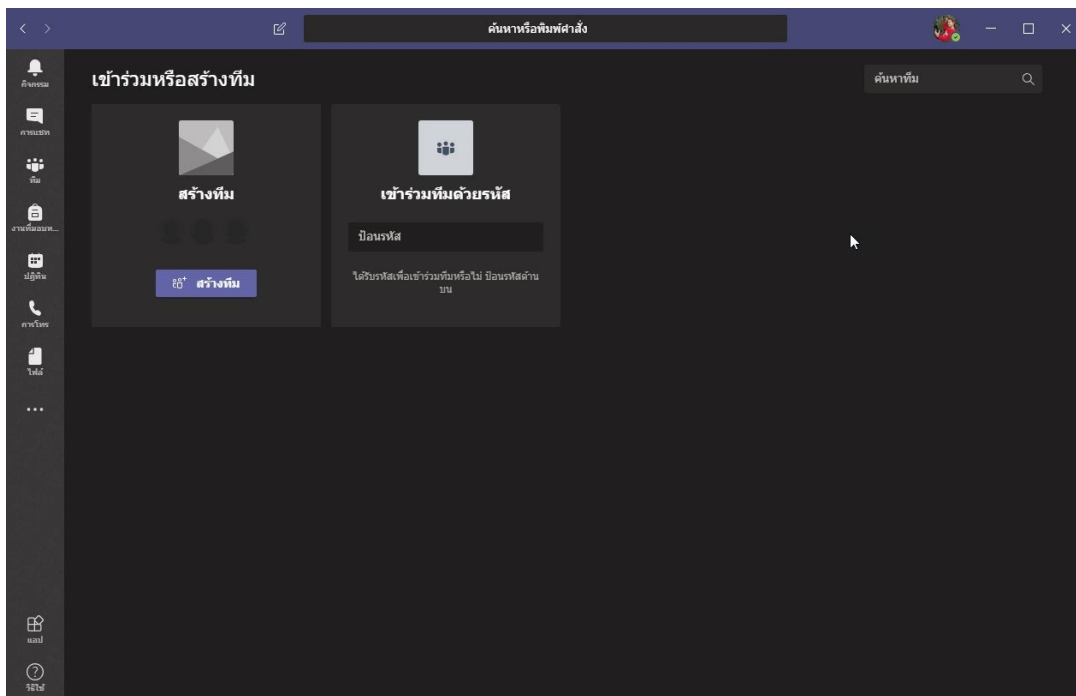



การเข้าห้องเรียนออนไลน์โดยใช้รหัส(Code) Microsoft Teams

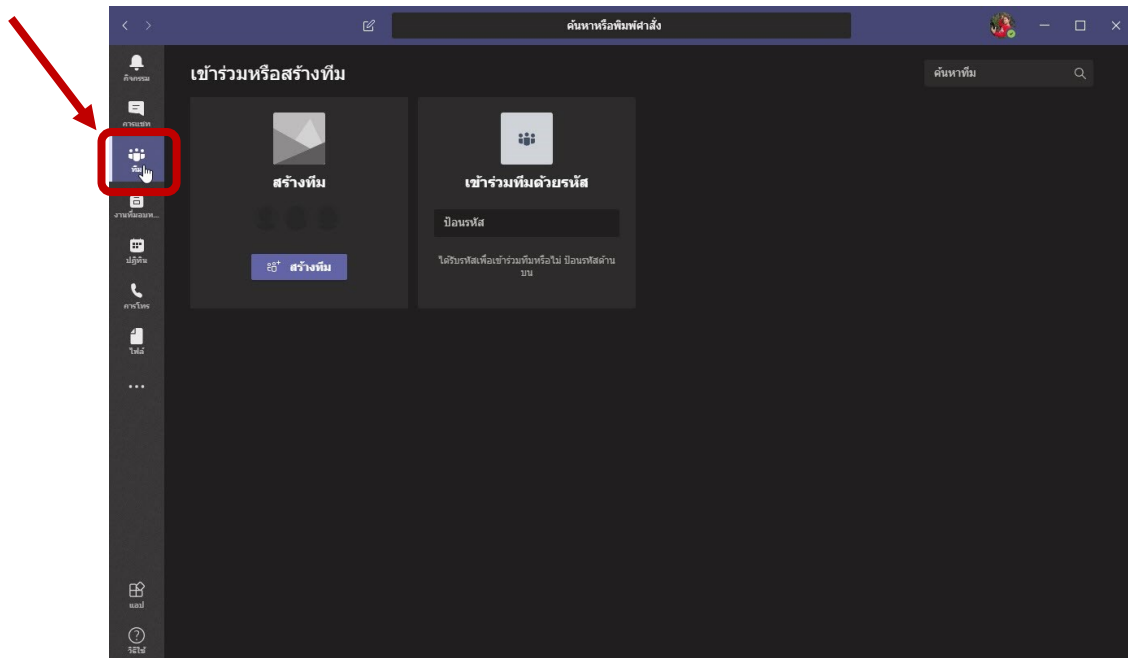
(ใช้สำหรับการเรียน) (นักศึกษา)


เมื่อนักศึกษาติดตั้งโปรแกรม Microsoft Teams และสามารถเข้าระบบได้เรียบร้อยแล้ว
จะปรากฏดังภาพ (ในกรณียังเข้าสู่ระบบไม่ได้ให้นักศึกษาย้อนกลับไปดู คู่มือการใช้งานระบบอีกครั้ง)

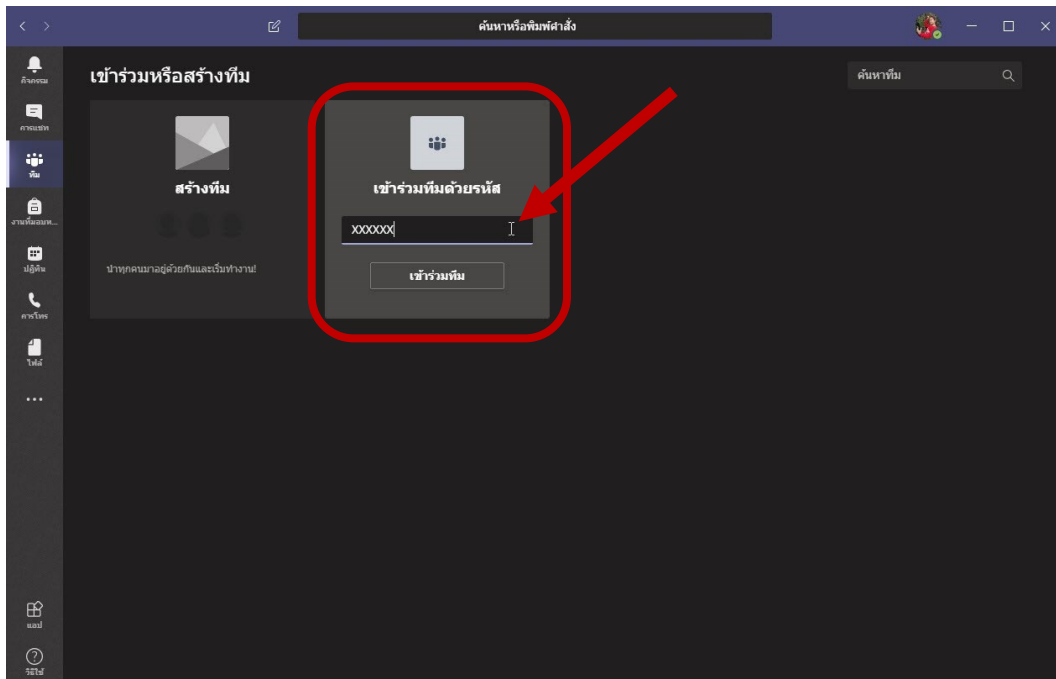
****Note..!** ในคู่มือนี้จะใช้คำว่า ทีม แทน ห้องเรียนออนไลน์ หรือ ห้องสอบออนไลน์



1. เมื่อนักศึกษามีอุปกรณ์ในการเข้าร่วมทีมแล้ว ในคู่มือนี้จะยกตัวอย่างโดยใช้โน้ตบุ๊กในการเข้าร่วมทีม ให้นักศึกษาลิขสิทธิ์  เป็นไอคอนด้านซ้ายมือจะปรากฏดังภาพ



2. เมื่อนักศึกษาอยู่ในหน้าทีมแล้วให้นักศึกษาป้อนรหัส(Code) ที่นักศึกษาได้รับมาในช่องป้อนรหัส ส่วนของ เข้าร่วมทีมด้วยรหัส แล้วคลิก  ดังภาพ



3. เมื่อนักศึกษาเข้าร่วมทีมแล้วจะปรากฏดังภาพ

